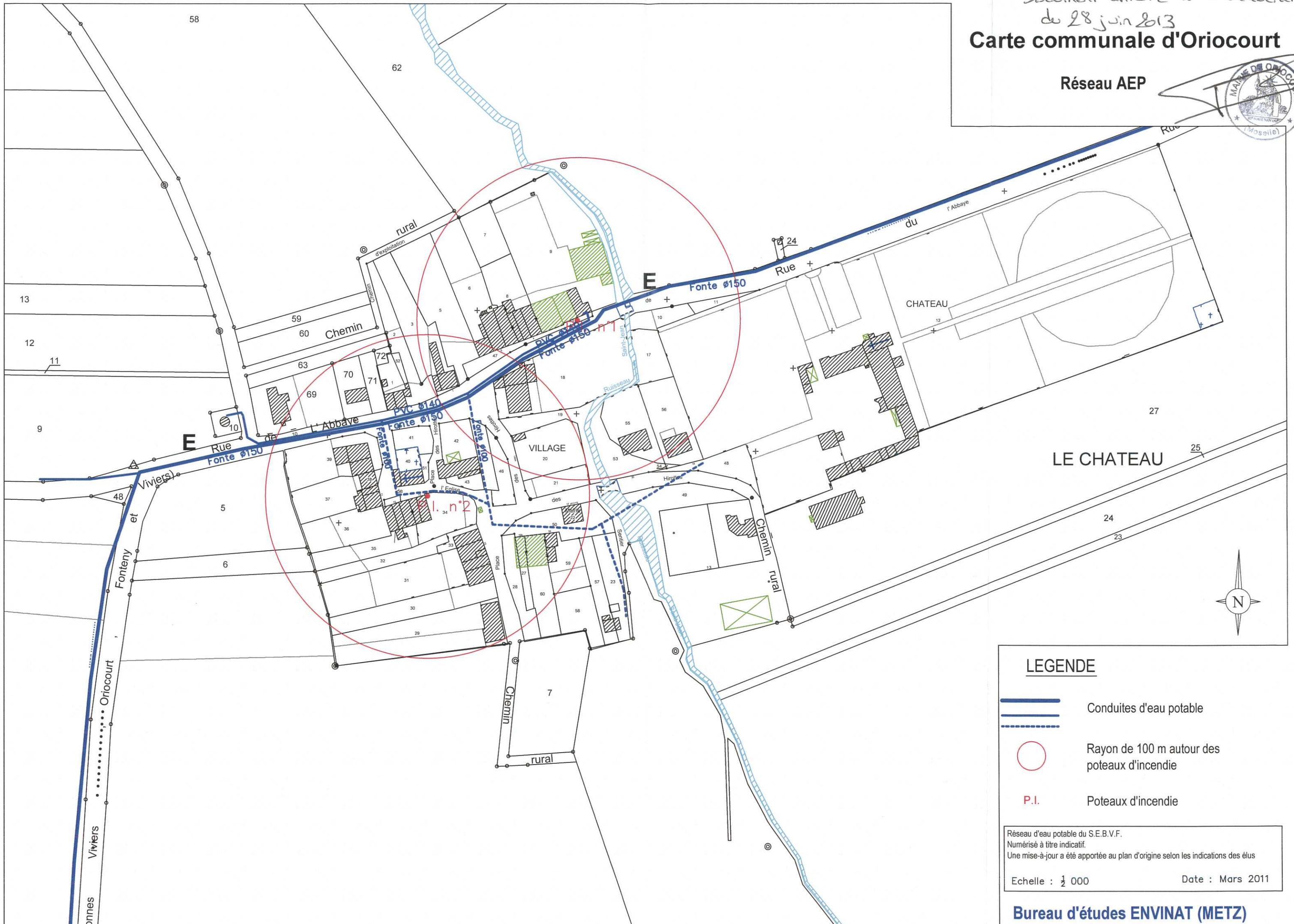







Réseau AEP



LEGENDE

-  Conduites d'eau potable
-  Conduites d'eau potable
-  Rayon de 100 m autour des poteaux d'incendie
-  Poteaux d'incendie

Réseau d'eau potable du S.E.B.V.F.
 Numérisé à titre indicatif.
 Une mise-à-jour a été apportée au plan d'origine selon les indications des élus

Echelle : 1/2 000 Date : Mars 2011

Bureau d'études ENVINAT (METZ)