


② - PLAN DE ZONAGE

ECHELLE 1/2000e


Enquête publique
Approbation

AM
DCM

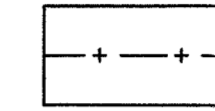
du 04/2008 au 02/2008
du 30 Janvier 2009




DATE DE REFERENCE : novembre 2008



13, rue du plateau
54520 Laxou
tél : 03 54 40 21 85
fax : 03 83 57 98 05



Limite communale



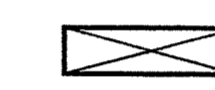
Limite de zone

Dans la zone A les constructions sont admises.

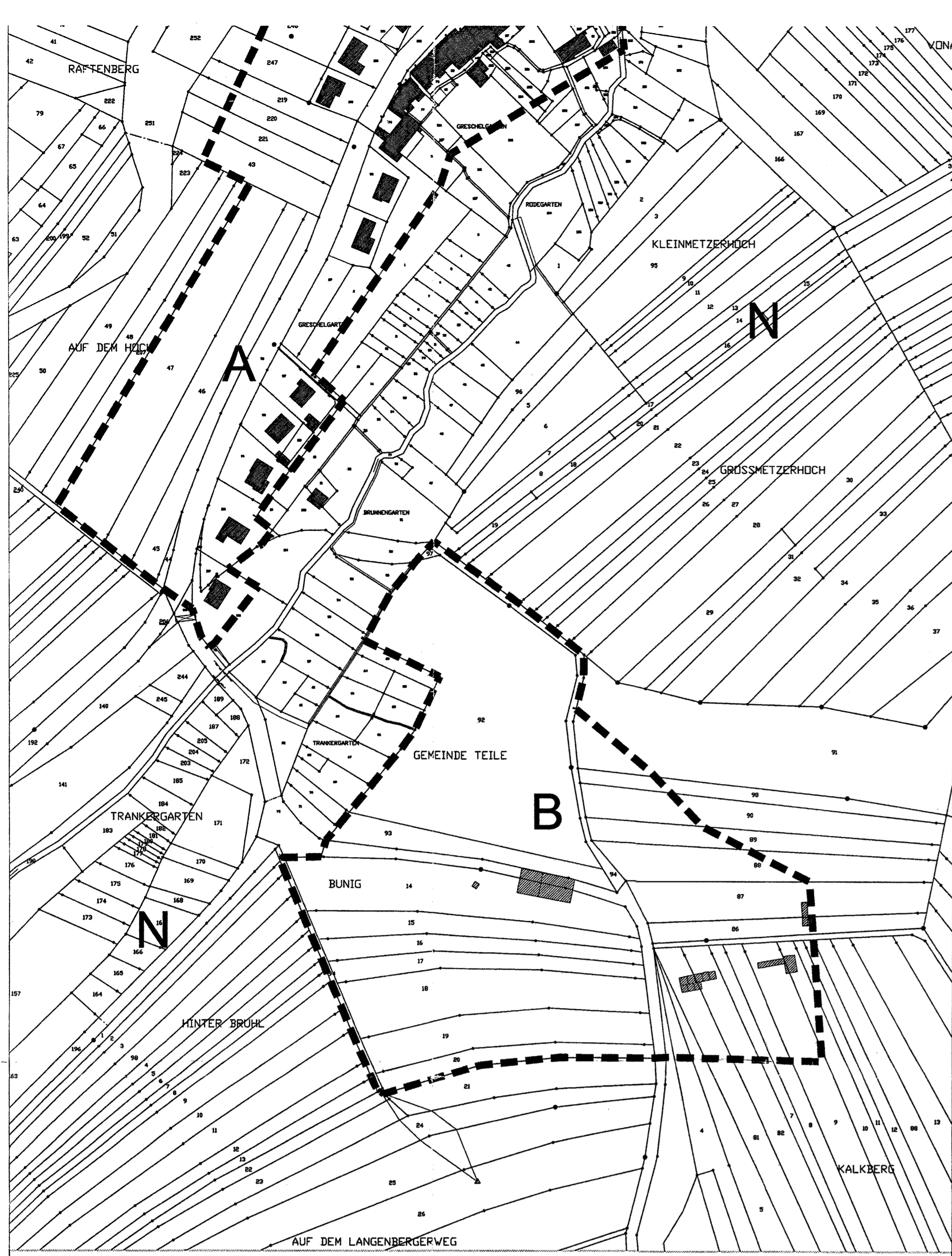
Dans la zone B, seules les constructions à usage d'activités sont admises

Dans la zone N, les constructions ne sont pas admises à l'exception de :

- adaptation, réfection ou extension des constructions existantes
- constructions et installations nécessaires à des équipements collectifs
- constructions et installations nécessaires à l'exploitation agricole ou forestière
- constructions et installations nécessaires à la mise en valeur des ressources naturelles



Panneaux d'agglomération



HELLING



VECKRING