




DOCUMENT ANNEXE À LA
DÉLIBÉRATION du 20 janvier 2003
Le Maire, Vincent Jambou,



Direction
Départementale
de l'Équipement
Moselle



Service de
l'Aménagement et
de l'Urbanisme



7, place A. Schweitzer
57 930 FENETRANGE

CARTE COMMUNALE
DE
GELUCOURT
PLAN DE ZONAGE

Echelle : 1/2000

Approbation :
Date de référence :

LEGENDE

A ZONE CONSTRUCTIBLE

N ZONE NATURELLE

MARGE DE RECUIL
AVEC DISTANCE EN METRES
(AVIS DU CONSEIL GENERAL
LE LONG DES R.D.)

